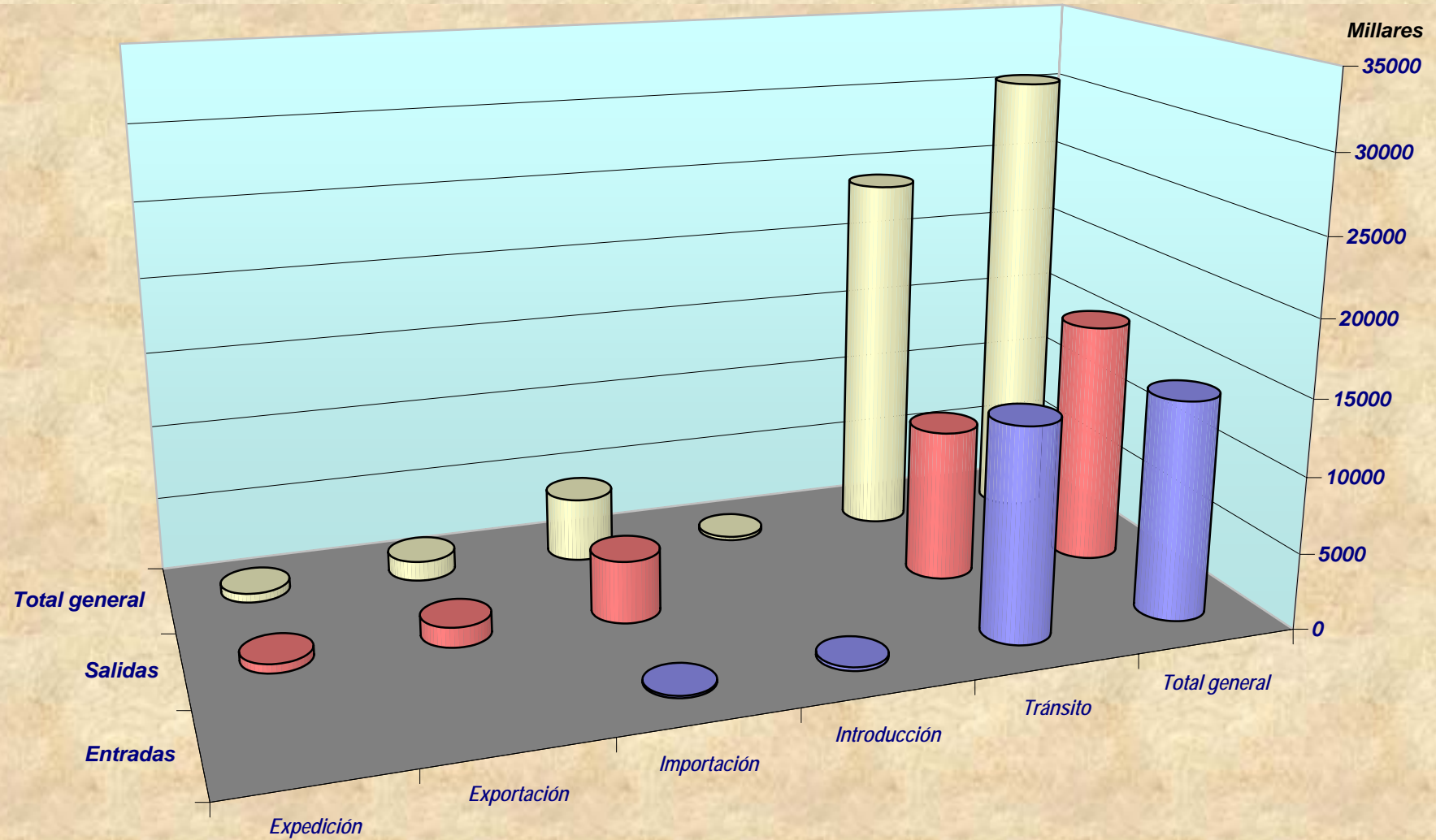


SEGÚN REGIMEN ADUANERO
ACUMULADO A DICIEMBRE 2005



CLASE	Entradas			Total Entradas	Salidas			Total Salidas	Total general
	Importación	Introducción	Tránsito		Expedición	Importación	Tránsito		
APARATO ELECT.						894		894	894
BEBIDAS DERIVADAS	127.948	182.977	70.538	381.463	494.117	11.217	40.937	580.680	962.143
BISUTERIA		47		47				47	94
BOMBA HIDRAULICA							96	96	96
CAFÉ	18.910		250.539	269.449		622.916		873.456	1.142.905
CHOCOLATE		90	4.140	4.230		19.360	6.623	25.983	30.213
CIGARRILLOS	930	9.346	109.680	119.956	5.584	9.583	100.110	146.154	266.110
CIGARROS O PUROS		672		672			121	688	1.360
CONFECCIONES		139	775	914			30.548	30.676	31.590
FRUTOS SECOS			347.894	347.894		100.750	144.550	470.887	818.781
GOMA ARABIGA			17.500	17.500					17.500
GRUPAJE	2.000	40.482	11.937.179	11.979.661	102.457	3.363.159	8.074.025	12.307.378	24.287.039
LADRILLOS REFRACTARIOS			1.323.754	1.323.754			889.781	889.781	2.213.535
MERCANCIA GRAL.		101	7.729	7.830		6.391	34.284	41.952	49.782
PAPEL							776.055	776.055	776.055
PERFUMES		4.411	605	5.016			653	3.891	8.907
PRODUCTOS INTERM.		795	75	870	75		75	150	1.020
VEHICULOS		790		790				790	1.580
VERMUT		600	90	690			90	1.485	2.175
Total general	149.788	240.450	14.070.498	14.460.736	602.233	4.134.270	10.097.948	16.151.043	30.611.779

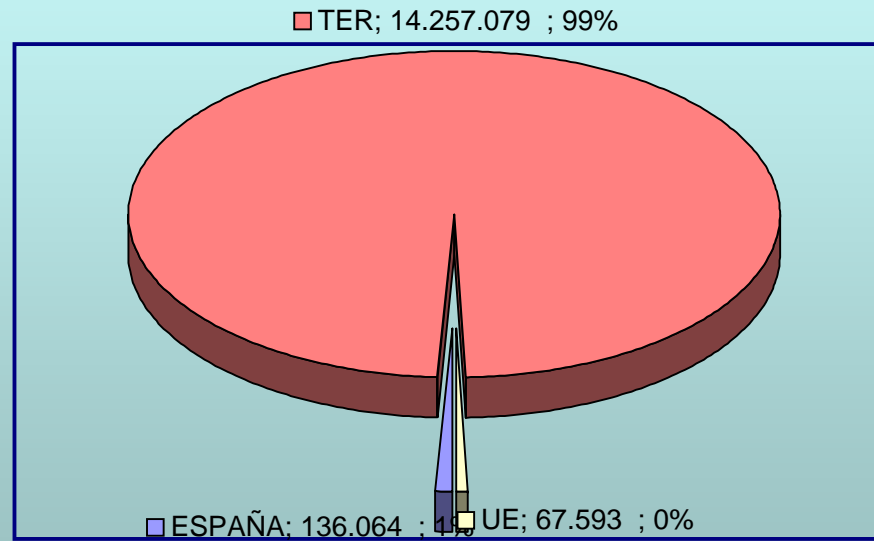
Regimen, Acumulado a Diciembre 2005



	Expedición	Exportación	Importación	Introducción	Tránsito	Total general
Entradas			149.788	240.450	14.070.498	14.460.736
Salidas	602.233	1.316.592	4.134.270		10.097.948	16.151.043
Total general	602.233	1.316.592	4.284.058	240.450	24.168.446	30.611.779

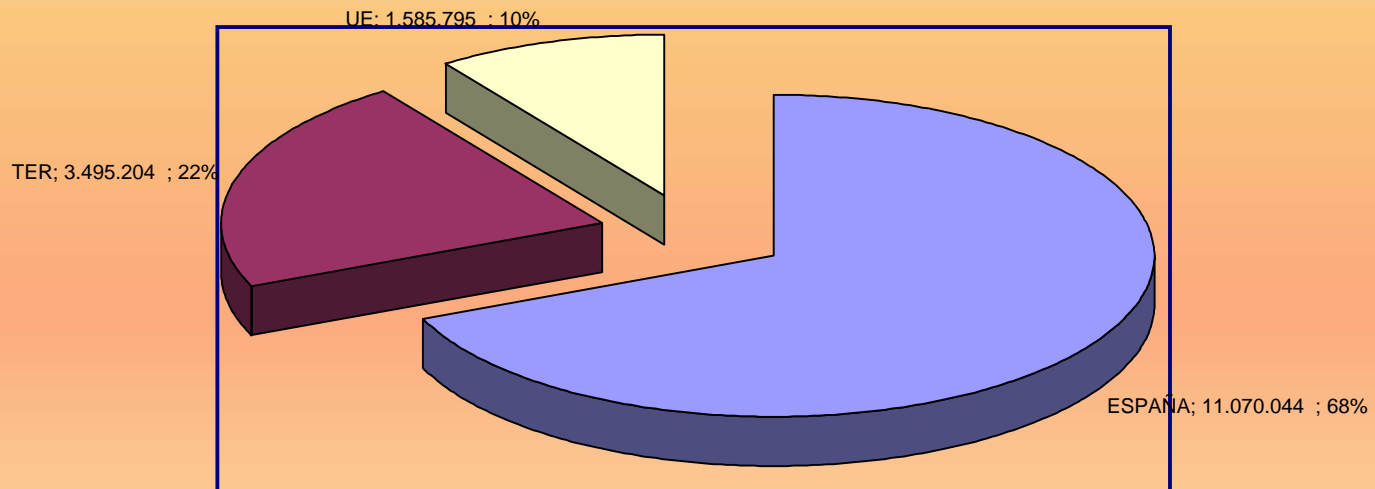
CLASE	Entradas			Total Entradas	Salidas			Total Salidas	Total general
	ESPAÑA	TER	UE		ESPAÑA	TER	UE		
APARATO ELECT.							894	894	894
BEBIDAS DERIVADAS	43.934	325.742	11.787	381.463	521.117	59.563		580.680	962.143
BISUTERIA	47			47	10	37		47	94
BOMBA HIDRAULICA						96		96	96
CAFÉ		269.449		269.449	873.456			873.456	1.142.905
CHOCOLATE	90	3.135	1.005	4.230	20.315	5.668		25.983	30.213
CIGARRILLOS	25.561	88.845	5.550	119.956	56.904	89.250		146.154	266.110
CIGARROS O PUROS		672		672		491	197	688	1.360
CONFECCIONES	914			914	30.545	131		30.676	31.590
FRUTOS SECOS		347.894		347.894	470.887			470.887	818.781
GOMA ARABIGA		17.500		17.500					17.500
GRUPAJE	59.382	11.879.684	40.595	11.979.661	8.149.180	2.578.727	1.579.471	12.307.378	24.287.039
LADRILLOS REFRACTARIOS		1.323.754		1.323.754	889.781			889.781	2.213.535
MERCANCIA GRAL.	2.451		5.379	7.830	28.985	7.734	5.233	41.952	49.782
PAPEL					27.680	748.375		776.055	776.055
PERFUMES	1.695	404	2.917	5.016	319	3.572		3.891	8.907
PRODUCTOS INTERM.	750		120	870	75	75		150	1.020
VEHICULOS	790			790	790			790	1.580
VERMUT	450		240	690		1.485		1.485	2.175
Total general	136.064	14.257.079	67.593	14.460.736	11.070.044	3.495.204	1.585.795	16.151.043	30.611.779

Procedencia, Acumulado a Diciembre 2005



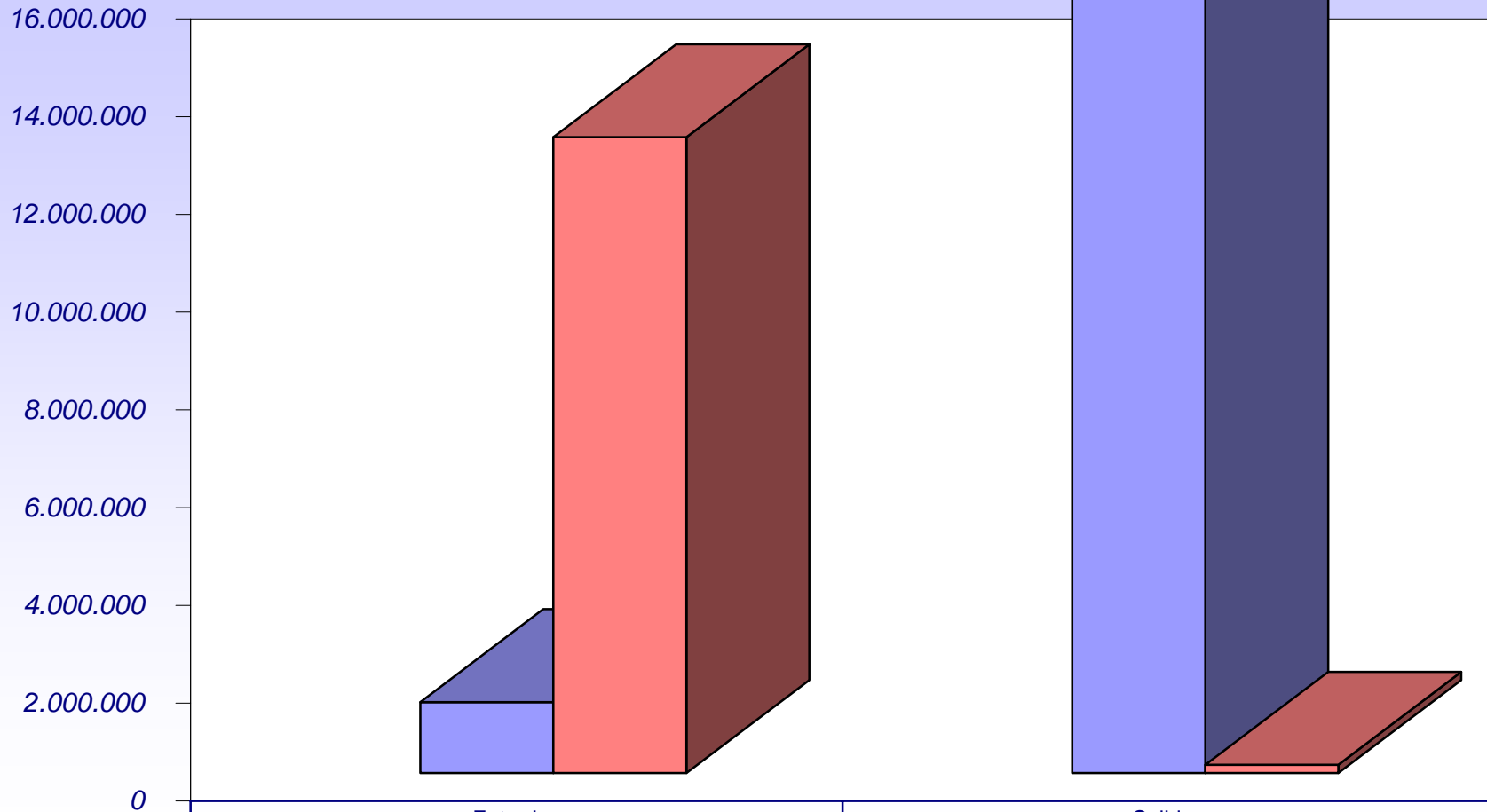
Destino, Acumulado a Diciembre 2005

Mil



CLASE	Entradas		Total Entradas	Salidas		Total Salidas	Total general
	Terrestre	Marítimo		Terrestre	Marítimo		
APARATO ELECT.				894		894	894
BEBIDAS DERIVADAS	322.483	58.980	381.463	541.208	39.472	580.680	962.143
BISUTERIA	47		47		47	47	94
BOMBA HIDRAULICA					96	96	96
CAFÉ	269.449		269.449	873.456		873.456	1.142.905
CHOCOLATE	4.060	170	4.230	24.473	1.510	25.983	30.213
CIGARRILLOS	83.806	36.150	119.956	101.495	44.659	146.154	266.110
CIGARROS O PUROS	672		672	336	352	688	1.360
CONFECCIONES	914		914	1.323	29.353	30.676	31.590
FRUTOS SECOS		347.894	347.894	470.887		470.887	818.781
GOMA ARABIGA		17.500	17.500				17.500
GRUPAJE	755.298	11.224.363	11.979.661	12.263.759	43.619	12.307.378	24.287.039
LADRILLOS REFRACTARIOS		1.323.754	1.323.754	889.781		889.781	2.213.535
MERCANCIA GRAL.	7.830		7.830	36.806	5.146	41.952	49.782
PAPEL				776.055		776.055	776.055
PERFUMES	4.946	70	5.016	1.501	2.390	3.891	8.907
PRODUCTOS INTERM.	870		870	75	75	150	1.020
VEHICULOS	790		790	790		790	1.580
VERMUT	690		690		1.485	1.485	2.175
Total general	1.451.855	13.008.881	14.460.736	15.982.839	168.204	16.151.043	30.611.779

Transporte, Acumulado a Diciembre 2005



■ Terrestre
■ Marítimo

	Entradas	Salidas
Terrestre	1.451.855	15.982.839
Marítimo	13.008.881	168.204

País Procedencia, Acumulado a Diciembre 2005

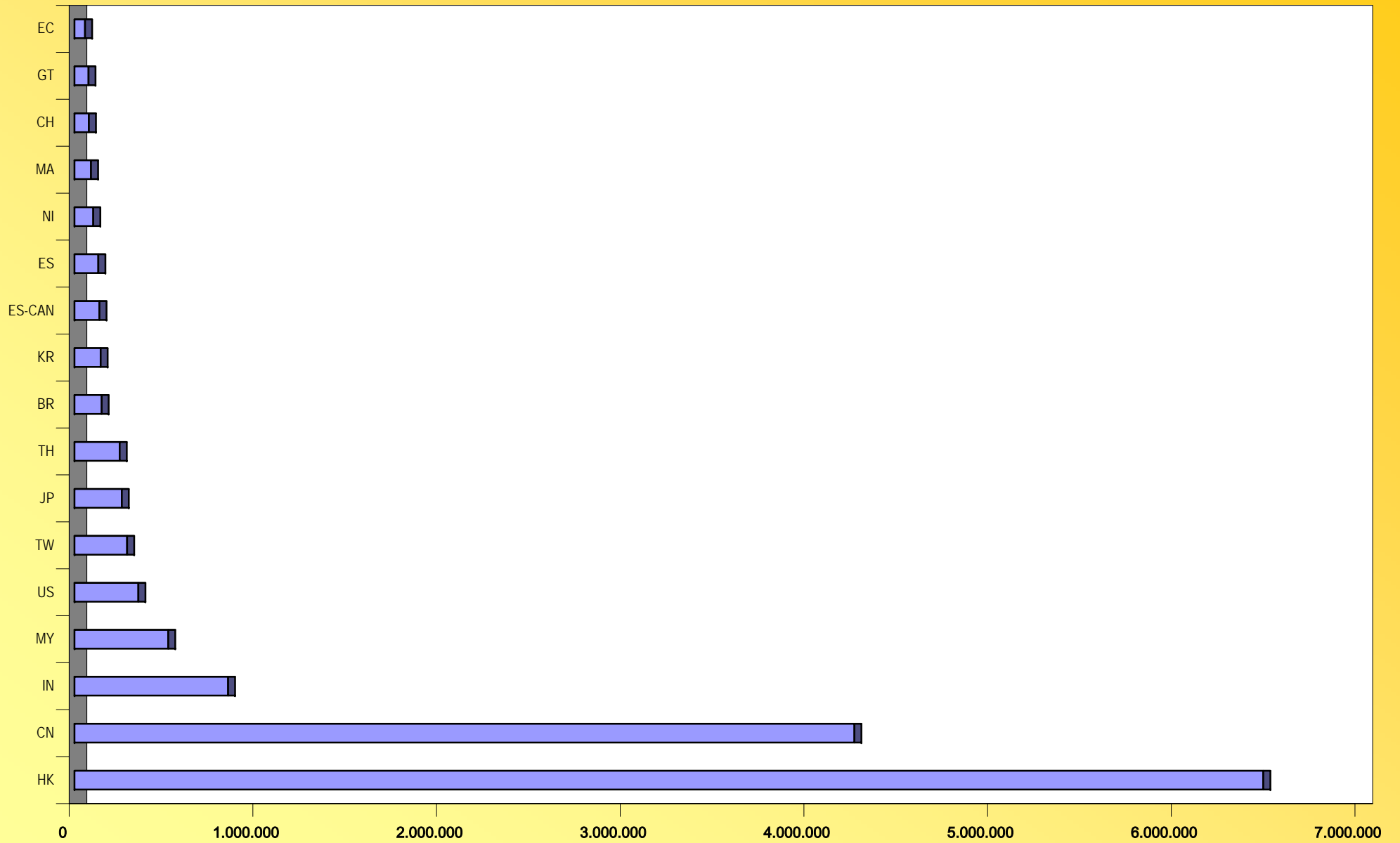


Pais	CLASE	Total general
Alemania	BEBIDAS DERIVADAS	11.631
	VERMUT	150
	PRODUCTOS INTERM.	120
Total Alemania		11.901
Austria	MERCANCIA GRAL.	80
Total Austria		80
Brasil	CAFÉ	116.160
	GRUPAJE	22.911
	BEBIDAS DERIVADAS	8.758
Total Brasil		147.829
China	GRUPAJE	2.922.122
	LADRILLOS REFRACTARIOS	1.323.754
Total China		4.245.876
Colombia	CAFÉ	19.457
Total Colombia		19.457
Corea del Norte	GRUPAJE	39.898
Total Corea del Norte		39.898
Corea del Sur	GRUPAJE	142.405
Total Corea del Sur		142.405
Ecuador	CAFÉ	57.420
Total Ecuador		57.420
España	CIGARRILLOS	25.561
	CONFECCIONES	914
	GRUPAJE	59.382
	PERFUMES	1.695
	VEHICULOS	790
	BEBIDAS DERIVADAS	43.934
	BISUTERIA	47
	VERMUT	450
	MERCANCIA GRAL.	2.451
	PRODUCTOS INTERM.	750
CHOCOLATE	90	
Total España		136.064
España - Canarias	BEBIDAS DERIVADAS	129.685
Total España - Canarias		129.685
Estados Unidos	FRUTOS SECOS	203.344
Total Estados Unidos		203.344
Francia	CIGARRILLOS	3.690
	PERFUMES	2.847
	BEBIDAS DERIVADAS	3
	MERCANCIA GRAL.	254
Total Francia		6.794
Ghana	GRUPAJE	300
Total Ghana		300
Gibraltar	GRUPAJE	350
Total Gibraltar		350
Guatemala	CAFÉ	76.412
Total Guatemala		76.412
Hong-Kong	GRUPAJE	6.472.136
Total Hong-Kong		6.472.136
India	GRUPAJE	836.363
Total India		836.363

País Procedencia, Acumulado a Diciembre 2005

Japón	GRUPAJE	257.603
Total Japón		257.603
Malasia	GRUPAJE	510.459
Total Malasia		510.459
Marruecos	GRUPAJE	30.893
	BEBIDAS DERIVADAS	58.980
Total Marruecos		89.873
Nicaragua	BEBIDAS DERIVADAS	102.264
Total Nicaragua		102.264
Nigeria	GOMA ARABIGA	17.500
Total Nigeria		17.500
Perú	GRUPAJE	20.560
Total Perú		20.560
República Dominicana	BEBIDAS DERIVADAS	26.055
Total República Dominicana		26.055
Suiza	CIGARRILLOS	74.805
	PERFUMES	404
	CHOCOLATE	3.135
Total Suiza		78.344
Tailandia	GRUPAJE	246.285
Total Tailandia		246.285
Taiwán	GRUPAJE	286.498
Total Taiwán		286.498
Uruguay	CIGARRILLOS	14.040
Total Uruguay		14.040
Vietnam	GRUPAJE	6.496
Total Vietnam		6.496
Belgica y Luxemburgo	GRUPAJE	14.558
Total Belgica y Luxemburgo		14.558
Reino Unido	BEBIDAS DERIVADAS	153
	VERMUT	90
Total Reino Unido		243
Países Bajos	CIGARROS O PUROS	672
	GRUPAJE	22.520
	CHOCOLATE	315
Total Países Bajos		23.507
Argentina	GRUPAJE	2.212
Total Argentina		2.212
Afganistán	GRUPAJE	31.292
Total Afganistán		31.292
Noruega	GRUPAJE	8.741
Total Noruega		8.741
Devolución Buque	CIGARRILLOS	1.860
	GRUPAJE	3.744
	PERFUMES	70
	MERCANCIA GRAL.	5.045
	CHOCOLATE	690
Total Devolución Buque		11.409
Indonesia	GRUPAJE	41.933
Total Indonesia		41.933
Estados Unidos	FRUTOS SECOS	144.550
Total Estados Unidos		144.550
Total general		14.460.736

Principales Países de procedencia, Adumulado a Diciembre 2005



	HK	CN	IN	MY	US	TW	JP	TH	BR	KR	ES-CAN	ES	NI	MA	CH	GT	EC
Entradas	6.472.136	4.245.876	836.363	510.459	347.894	286.498	257.603	246.285	147.829	142.405	136.064	129.685	102.264	89.873	78.344	76.412	57.420

País Destino, Acumulado a Diciembre 2005

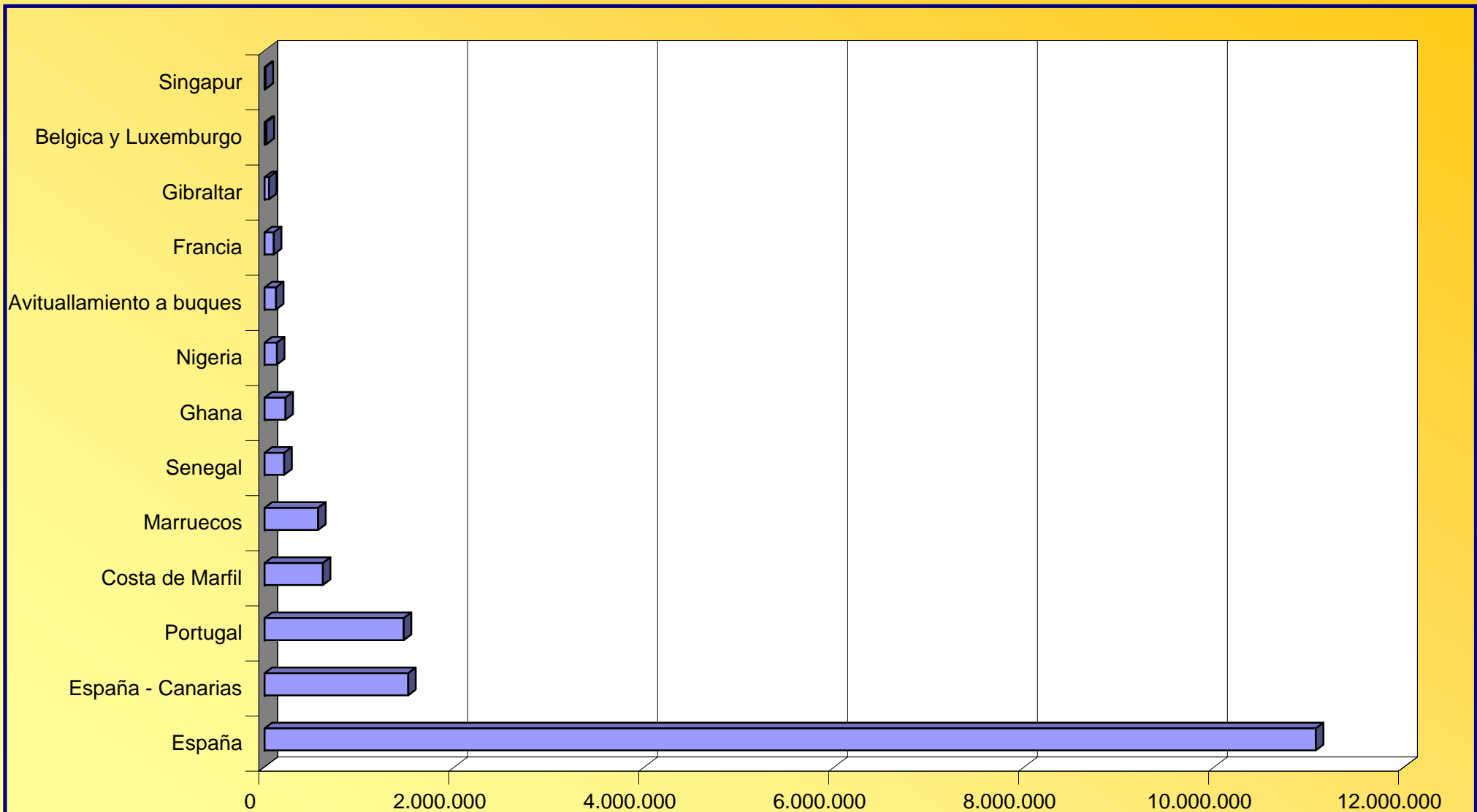


Pais	CLASE	Total general
Avituallamiento a buques	CIGARRILLOS	78.210
	CIGARROS O PUROS	491
	CONFECCIONES	131
	GRUPAJE	9.707
	PERFUMES	3.572
	BEBIDAS DERIVADAS	14.989
	BISUTERIA	37
	VERMUT	210
	MERCANCIA GRAL.	7.734
	PRODUCTOS INTERM.	75
	CHOCOLATE	5.668
	BOMBA HIDRAULICA	96
Total Avituallamiento a buques		120.920
Benin	GRUPAJE	3.800
Total Benin		3.800
Brasil	BEBIDAS DERIVADAS	9.697
Total Brasil		9.697
Camerún	GRUPAJE	252
Total Camerún		252
China	GRUPAJE	4.219
Total China		4.219
Congo	GRUPAJE	4.161
Total Congo		4.161
Costa de Marfil	GRUPAJE	32.064
	PAPEL	582.092
Total Costa de Marfil		614.156
Dinamarca	GRUPAJE	1.855
Total Dinamarca		1.855
España	CAFÉ	873.456
	CIGARRILLOS	56.904
	CONFECCIONES	30.545
	FRUTOS SECOS	470.887
	GRUPAJE	8.149.180
	PERFUMES	319
	VEHICULOS	790
	BEBIDAS DERIVADAS	521.117
	BISUTERIA	10
	PAPEL	27.680
	MERCANCIA GRAL.	28.985
	PRODUCTOS INTERM.	75
	LADRILLOS REFRACTARIOS	889.781
CHOCOLATE	20.315	
Total España		11.070.044
España - Canarias	GRUPAJE	1.512.789
Total España - Canarias		1.512.789
Francia	GRUPAJE	97.665
Total Francia		97.665
Ghana	GRUPAJE	220.323
Total Ghana		220.323
Gibraltar	GRUPAJE	46.994
Total Gibraltar		46.994
Liberia	GRUPAJE	900

País Destino, Acumulado a Diciembre 2005

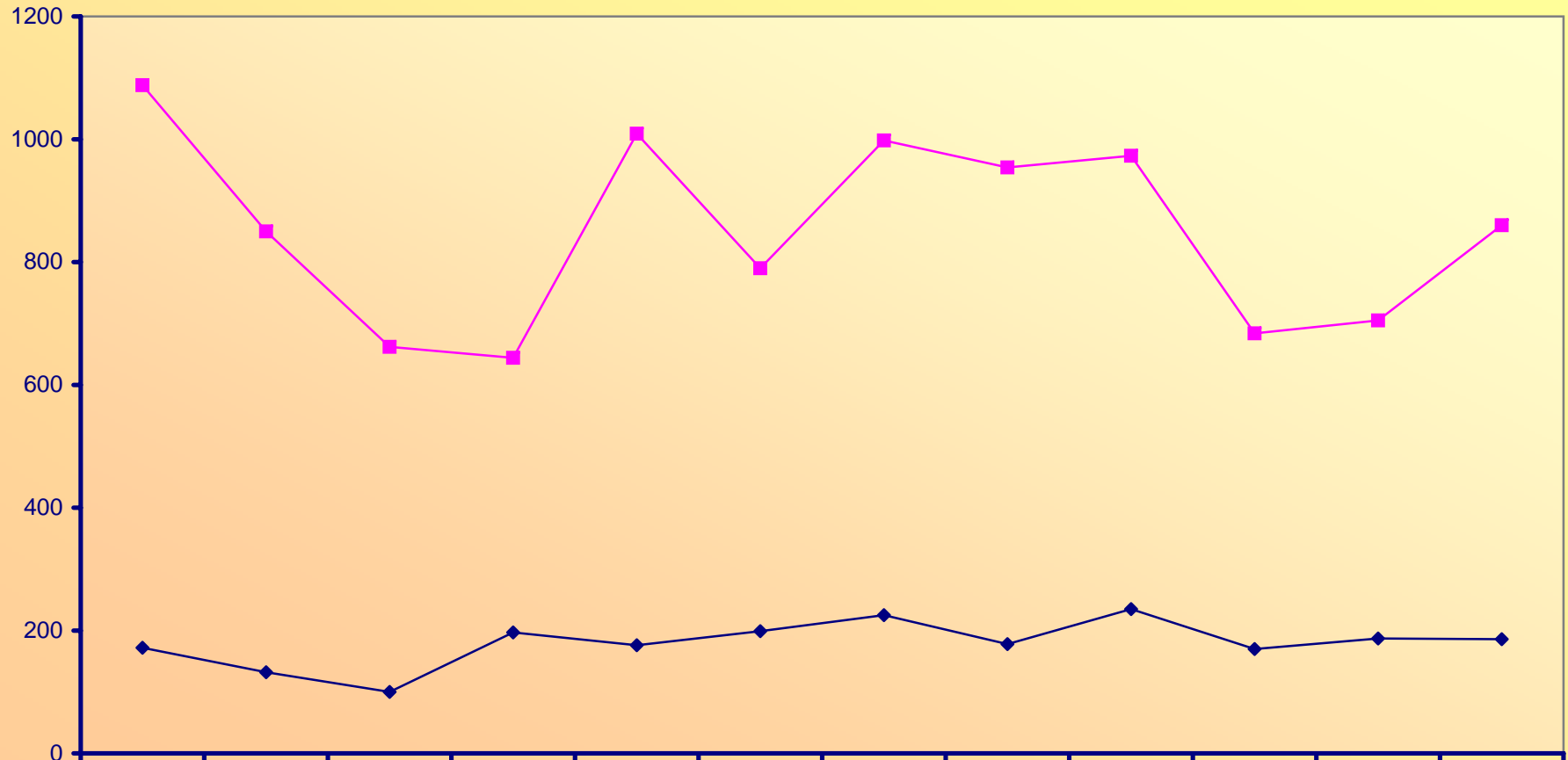
Total Liberia		900
Marruecos	GRUPAJE	551.667
	BEBIDAS DERIVADAS	11.545
	VERMUT	1.125
Total Marruecos		564.337
Mauritania	GRUPAJE	100
Total Mauritania		100
Nigeria	GRUPAJE	130.552
Total Nigeria		130.552
Portugal	GRUPAJE	1.460.151
	APARATO ELECT.	894
	MERCANCIA GRAL.	5.233
Total Portugal		1.466.278
República Dominicana	BEBIDAS DERIVADAS	760
Total República Dominicana		760
Senegal	GRUPAJE	41.413
	PAPEL	166.283
Total Senegal		207.696
Singapur	CIGARRILLOS	11.040
Total Singapur		11.040
Togo	GRUPAJE	342
Total Togo		342
Zaire	GRUPAJE	1.052
Total Zaire		1.052
Belgica y Luxemburgo	GRUPAJE	19.800
Total Belgica y Luxemburgo		19.800
Países Bajos	BEBIDAS DERIVADAS	16.980
Total Países Bajos		16.980
Ceuta	GRUPAJE	4.294
	BEBIDAS DERIVADAS	5.592
	VERMUT	150
Total Ceuta		10.036
Avituallamiento a buques	CIGARROS O PUROS	197
Total Avituallamiento a buques		197
Martinica	GRUPAJE	3.516
Total Martinica		3.516
Melilla	GRUPAJE	10.342
Total Melilla		10.342
Estados Unidos	GRUPAJE	240
Total Estados Unidos		240
Total general		16.151.043

Principales países Destino, Acumulado a Diciembre 2005



	España	España - Canarias	Portugal	Costa de Marfil	Marruecos	Senegal	Ghana	Nigeria	Avituallamiento a buques	Francia	Gibraltar	Belgica y Luxemburgo	Singapur
Salidas	11.070.044	1.512.789	1.466.278	614.156	564.337	207.696	220.323	130.552	120.920	97.665	46.994	19.800	11.040

Evolución Mensual 2005



◆ Entradas	172	132	100	197	176	199	225	178	235	170	187	186
■ Salidas	1088	850	662	644	1009	790	998	954	973	684	705	860

Nº DE OPERACIONES