



MOVIMIENTO DE MERCANCIAS DEL DEPOSITO FRANCO Y FISCAL DE ALGECIRAS

AÑO 2009

ENERO

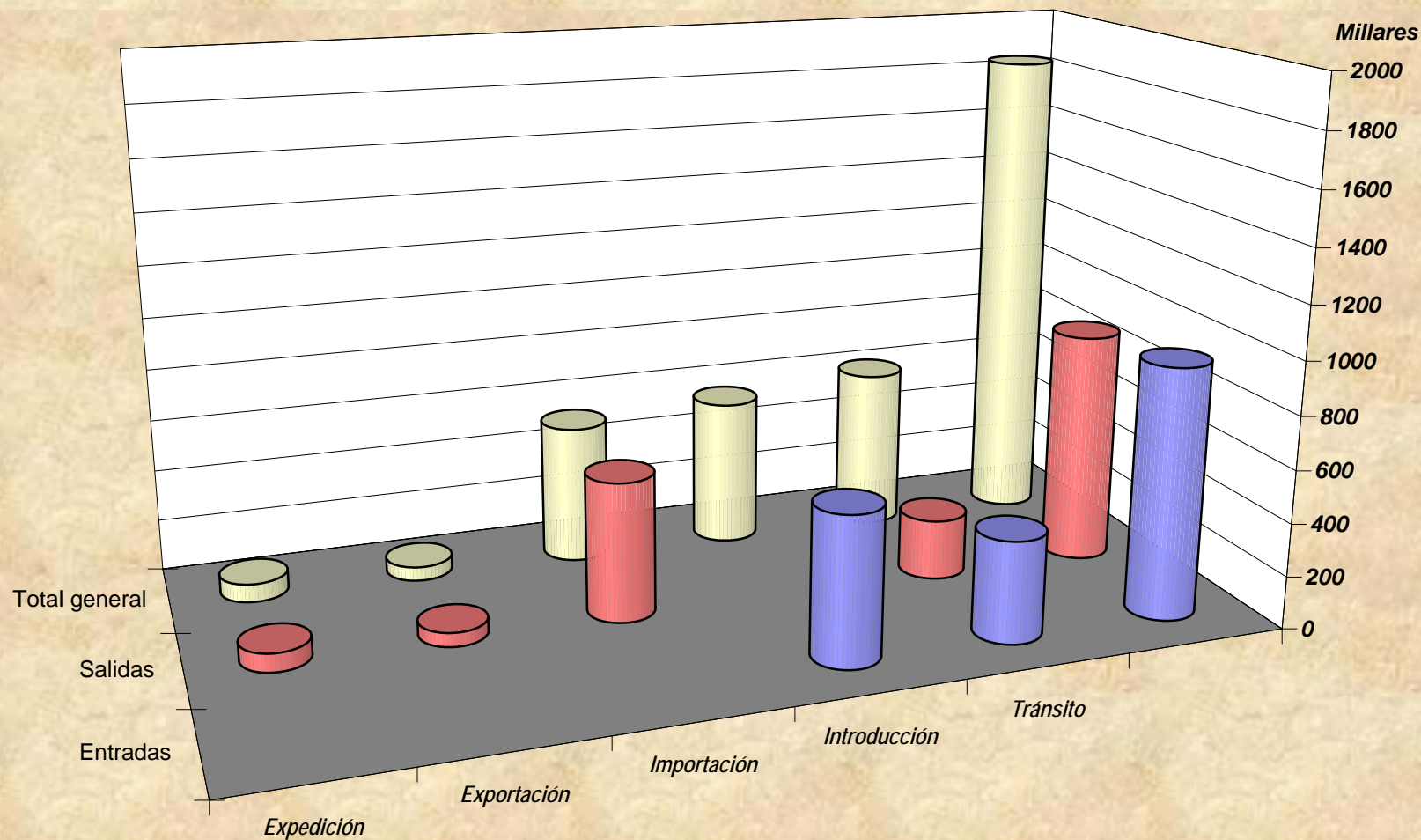


Estadísticas de Movimientos Según Régimen Aduanero
Enero - 2009



Descripción	Entradas		TOTAL	Salidas				TOTAL	Total general
	Introducción	Tránsito		Expedición	Exportación	Importación	Tránsito		
Aceite de oliva	105.428		105.428		52.714		52.714	105.428	210.856
Bebidas Alcohólicas	126.748		126.748	70.443	868			71.311	198.059
Cigarrillos					360		180	540	540
Frutos secos		21.056	21.056						21.056
Grupaje	333.902	361.627	695.529			531.591	177.411	709.002	1.404.531
Máquinas		200	200						200
Provisiones		5.237	5.237			2.968	1.968	4.936	10.173
Total general	566.078	388.120	954.198	70.443	53.942	534.559	232.273	891.217	1.845.415

Régimen de las mercancías Enero 2009



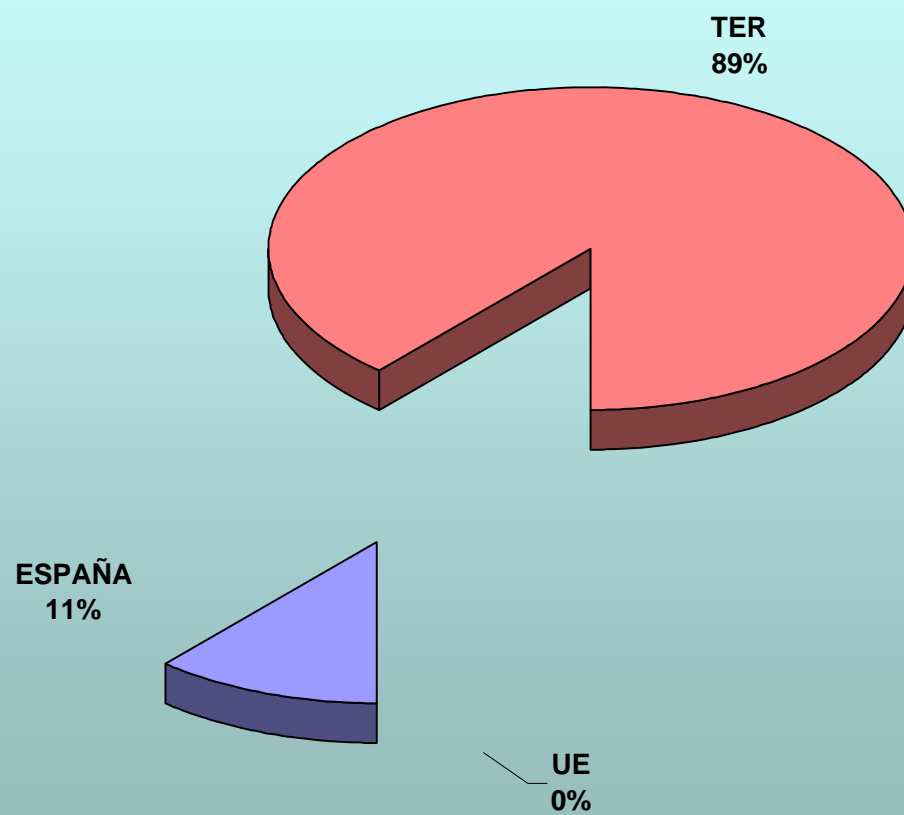
	Expedición	Exportación	Importación	Introducción	Tránsito	
■ Entradas				566.078	388.120	954.198
■ Salidas	70.443	53.942	534.559		232.273	891.217
□ Total general	70.443	53.942	534.559	566.078	620.393	1.845.415

Según Procedencia y Destino
Enero - 2009

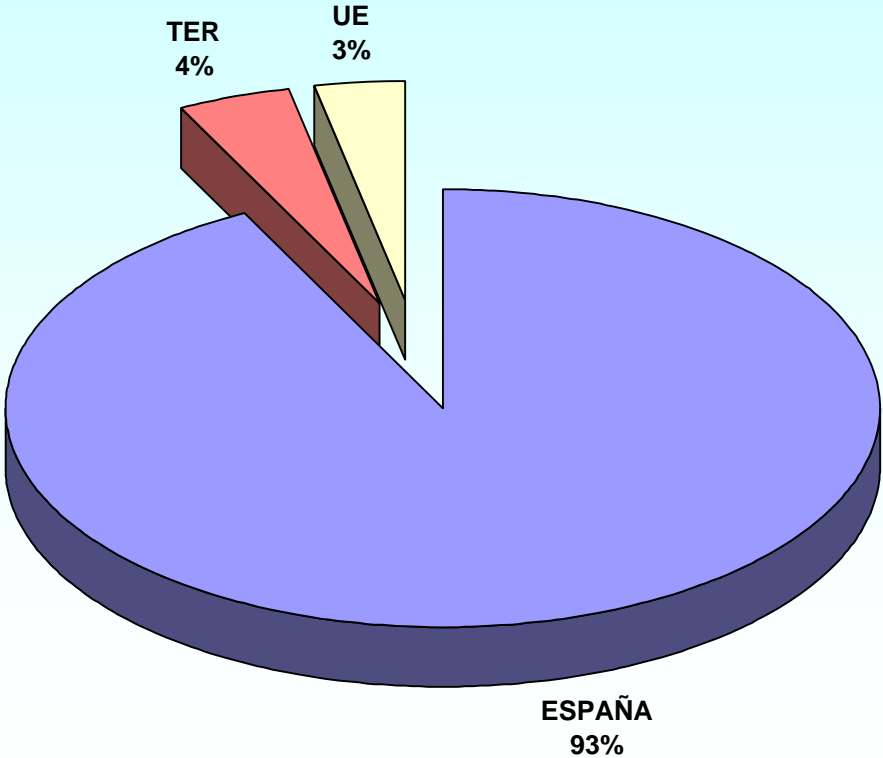


	Entradas			Total Entradas	Salidas			Total Salidas	Total general
	ESPAÑA	TER	UE		ESPAÑA	TER	UE		
Descripción									
Aceite de oliva	105.428			105.428	70.198	35.230		105.428	210.856
Bebidas Alcohólicas	868	125.880		126.748	70.443	868		71.311	198.059
Cigarrillos						540		540	540
Frutos secos		21.056		21.056					21.056
Grupaje	2.346	692.810	373	695.529	679.593		29.409	709.002	1.404.531
Máquinas	200			200					200
Provisiones		5.237		5.237	4.936			4.936	10.173
Total general	108.842	844.983	373	954.198	825.170	36.638	29.409	891.217	1.845.415

Procedencia, Enero 2009



Destino, Enero 2009

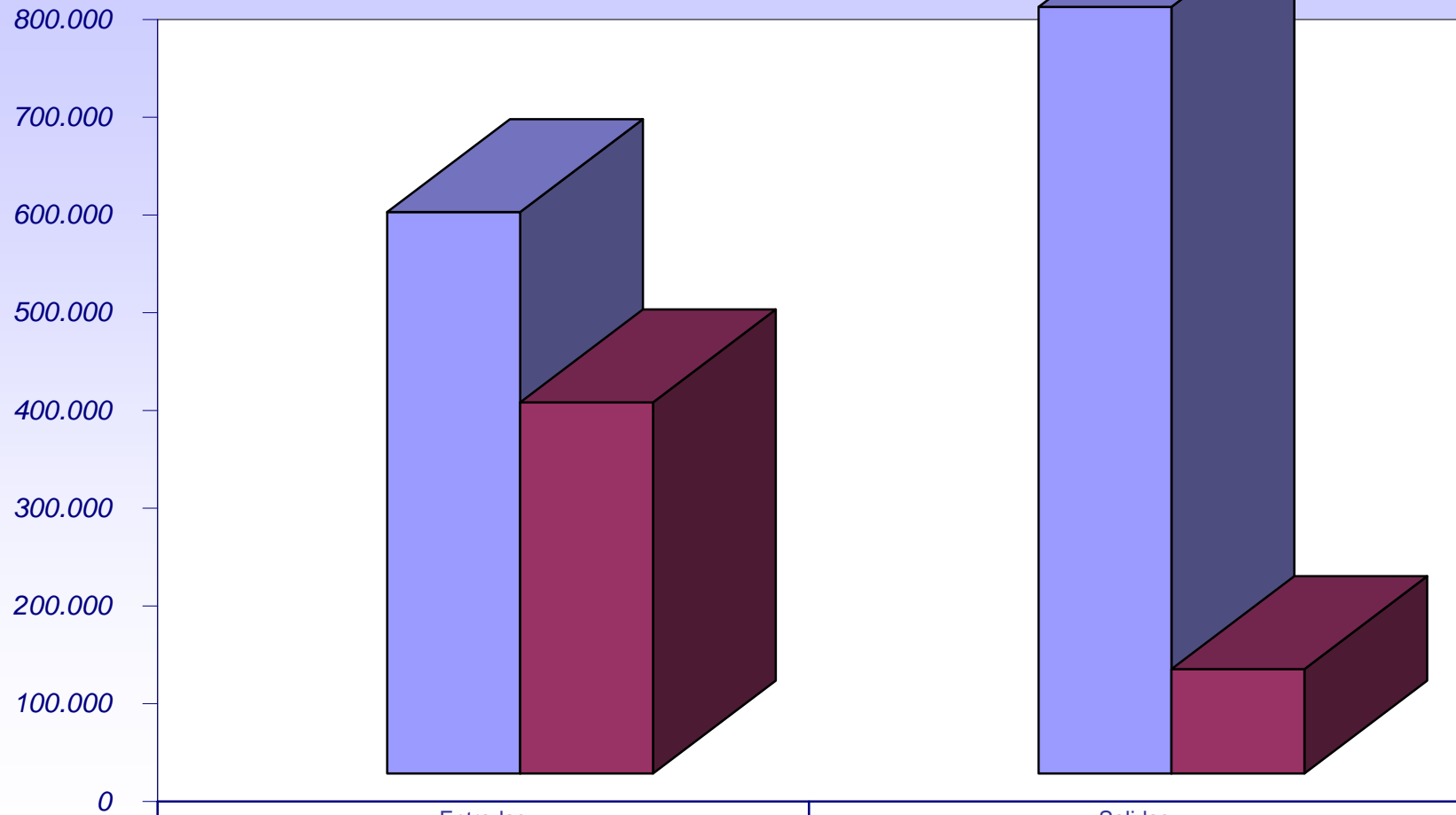


Según Medio de Transporte
Enero 2009



	Entradas		Total Entradas	Salidas		Total Salidas	Total general
	Terrestre	Marítimo		Terrestre	Marítimo		
Descripción							
Aceite de oliva	105.428		105.428		105.428	105.428	210.856
Bebidas Alcohólicas	126.748		126.748	70.443	868	71.311	198.059
Cigarrillos					540	540	540
Frutos secos		21.056	21.056				21.056
Grupaje	342.043	353.486	695.529	709.002		709.002	1.404.531
Máquinas	200		200				200
Provisiones		5.237	5.237	4.936		4.936	10.173
Total general	574.419	379.779	954.198	784.381	106.836	891.217	1.845.415

Transporte, Enero 2009



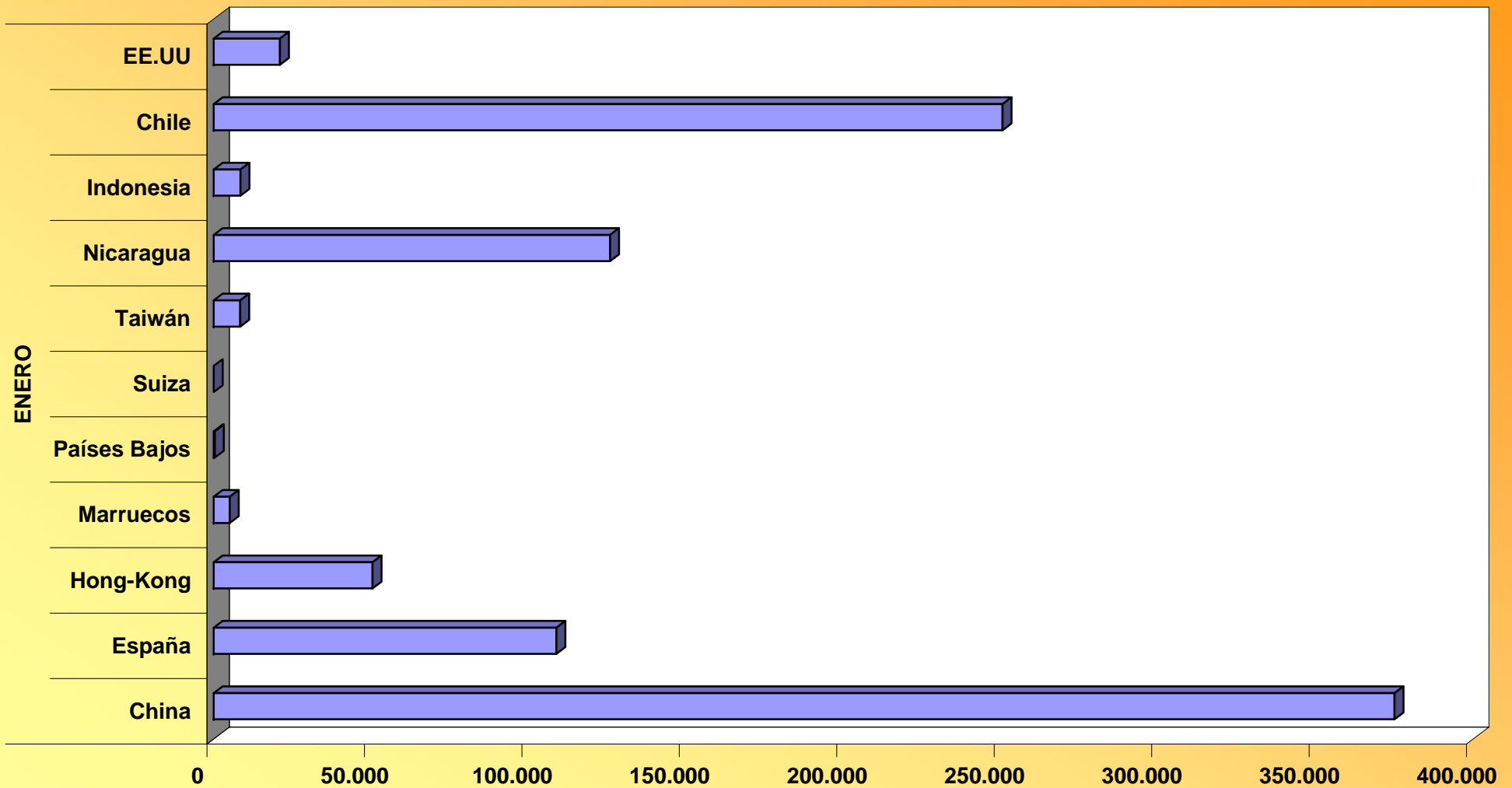
	Entradas	Salidas
Terrestre - ENERO	574.419	784.381
Marítimo - ENERO	379.779	106.836

Origen de las Mercancías
Enero 2009



Suma de Peso		Total general
Pais	Descripción	
China	Grupaje	375.021
Total China		375.021
España	Grupaje	2.346
	Bebidas Alcohólicas	868
	Máquinas	200
	Aceite de oliva	105.428
Total España		108.842
Hong-Kong	Grupaje	45.213
	Provisiones	5.237
Total Hong-Kong		50.450
Marruecos	Grupaje	5.110
Total Marruecos		5.110
Nicaragua	Bebidas Alcohólicas	125.880
Total Nicaragua		125.880
Suiza	Grupaje	15
Total Suiza		15
Taiwán	Grupaje	8.435
Total Taiwán		8.435
Países Bajos	Grupaje	373
Total Países Bajos		373
Indonesia	Grupaje	8.510
Total Indonesia		8.510
Chile	Grupaje	250.506
Total Chile		250.506
EE.UU	Frutos secos	21.056
Total EE.UU		21.056
Total general		954.198

Pirincipales País de Procedencia , Enero 2009



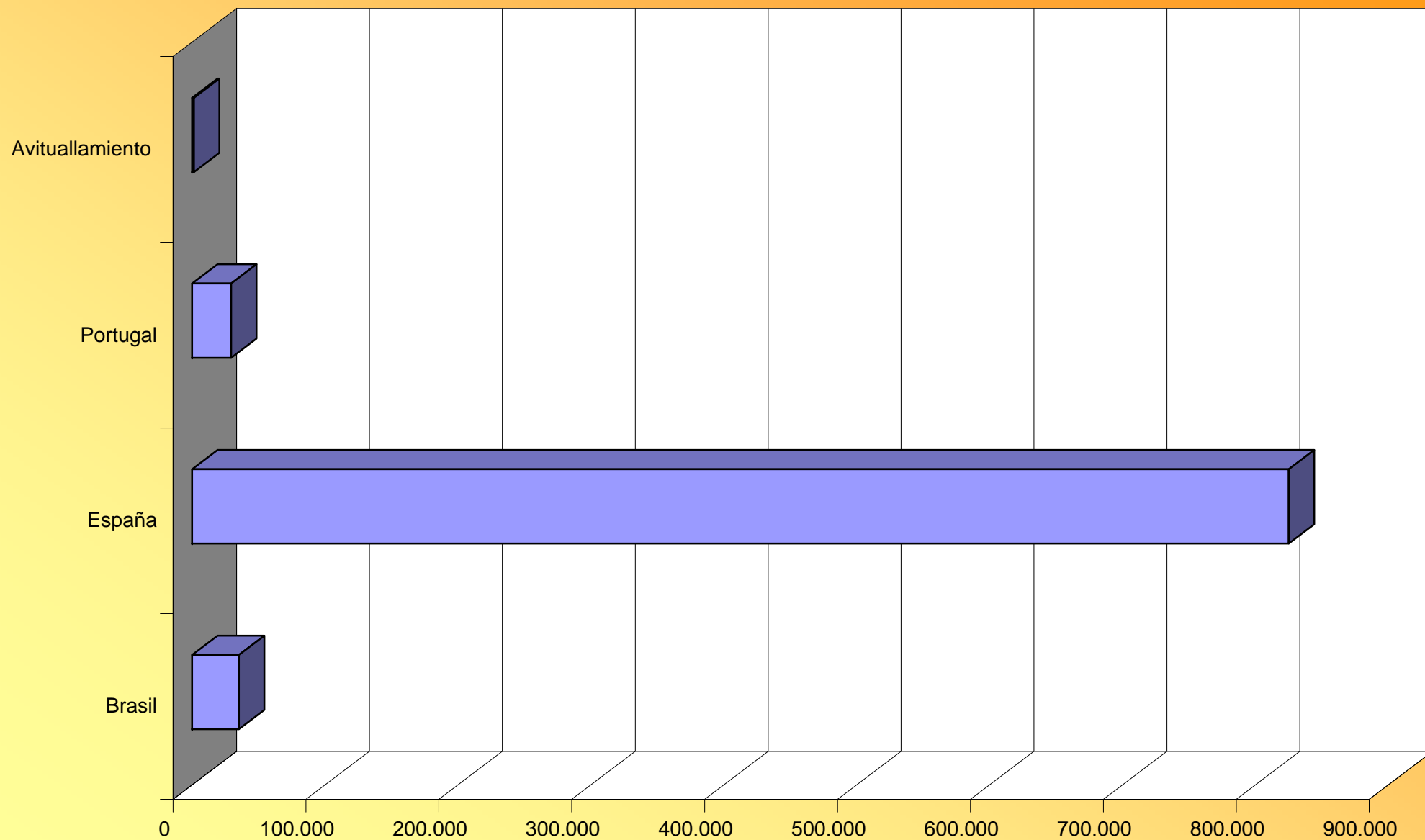
ENERO											
	China	España	Hong-Kong	Marruecos	Países Bajos	Suiza	Taiwán	Nicaragua	Indonesia	Chile	EE.UU
Entradas	375.021	108.842	50.450	5.110	373	15	8.435	125.880	8.510	250.506	21.056

Destino de las Mercancías
Enero 2009



Suma de Peso		Total general
Pais	Descripción	
Brasil	Aceite de oliva	35.230
Total Brasil		35.230
España	Grupaje	679.593
	Bebidas Alcohólicas	70.443
	Aceite de oliva	70.198
	Provisiones	4.936
Total España		825.170
Portugal	Grupaje	29.409
Total Portugal		29.409
Avituallamiento	Bebidas Alcohólicas	868
	Cigarrillos	540
Total Avituallamiento		1.408
Total general		891.217

Principales Destino de las Mercancías, Enero 2009



Salidas - ENERO

Brasil

35.230

España

825.170

Portugal

29.409

Avituallamiento

1.408