

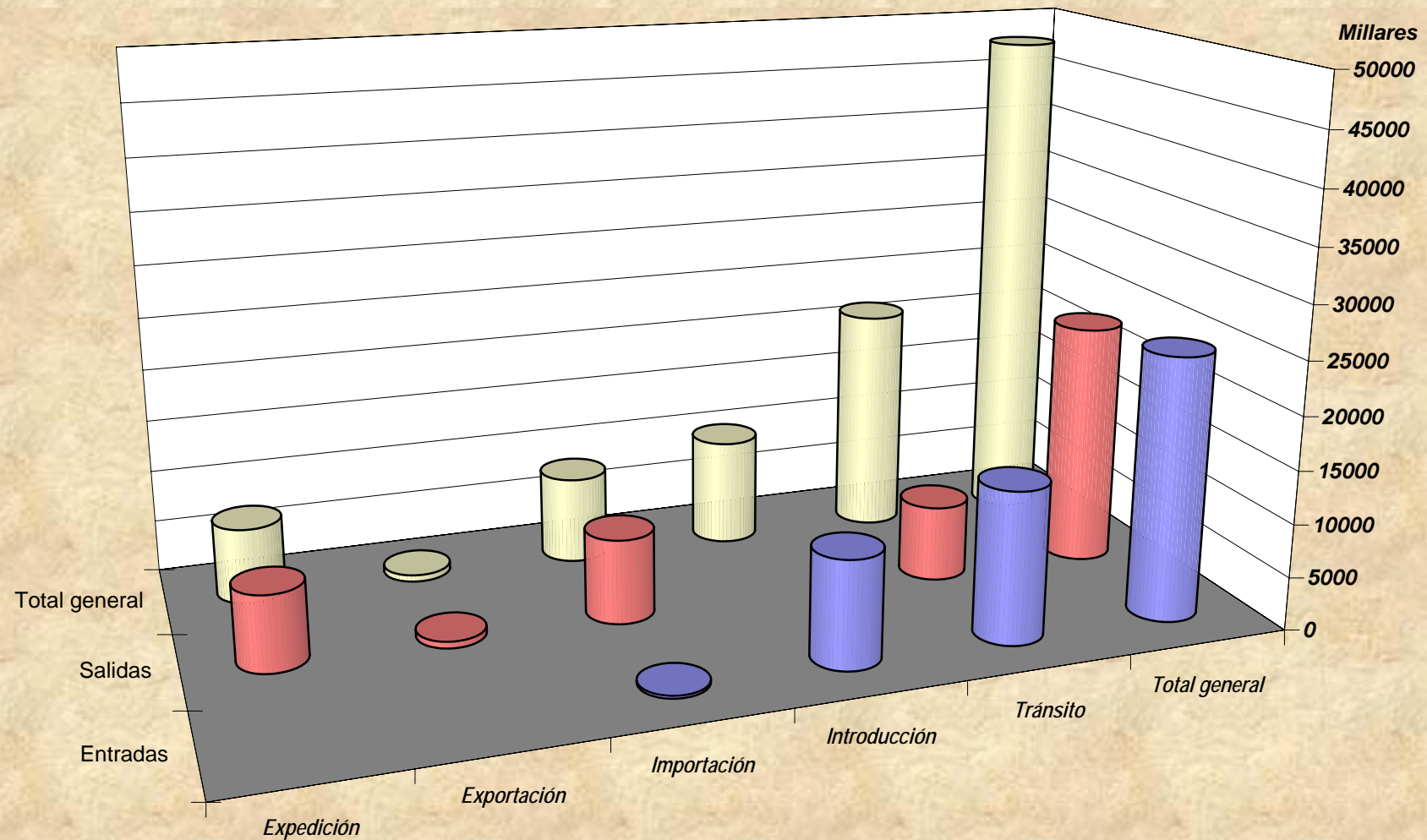
Estadísticas de movimiento de mercancías del Depósito Franca de Algeciras

Estadística de Movimientos Según Régimen Aduanero
Acumulado a Diciembre 2007



Descripción	Entradas			TOTAL	Salidas				TOTAL	Total general
	Importación	Introducción	Tránsito		Expedición	Exportación	Importación	Tránsito		
ALGODÓN		542.202		542.202		589.902			589.902	1.132.104
ASPIRADORAS					449				449	449
AZUCAR			2.493.215	2.493.215	336.000		2.477.730		2.813.730	5.306.945
BEBIDAS DERIVADAS		1.413.552	2.802	1.416.354	1.605.247	18.954	4.934	2.337	1.631.472	3.047.826
CELULOSA		6.640.000		6.640.000	5.198.000				5.198.000	11.838.000
CERVEZAS		44.466		44.466	46.098				46.098	90.564
CIGARRILLOS		46.450	9.075	55.525	24.958	22.845	60	6.887	54.750	110.275
CIGARROS O PUROS						34		15	49	49
ESPECIAS			20.709	20.709			20.709		20.709	41.418
FRUTOS SECOS			1.073.256	1.073.256			42.147	1.178.279	1.220.426	2.293.682
GRANITO			26.325	26.325			26.325		26.325	52.650
GRUPAJE	266.854	444.548	10.365.545	11.076.947	533	4.095	4.595.763	5.191.153	9.791.544	20.868.491
HIERRO		40.824		40.824			132.132		132.132	172.956
LADRILLOS REFRACTARIOS			2.710	2.710			26.352	794.611	820.963	823.673
LEGUMBRES			25.000	25.000						25.000
MAQUINAS		55.382		55.382						55.382
MERC. GENERAL		606	122	728		606		66	672	1.400
MUEBLES								200	200	200
PANELES Y PLANCHAS		8.471		8.471						8.471
PERFUMES		1.344		1.344		1.344			1.344	2.688
PLACAS SOLARES			324.000	324.000			3.367		3.367	327.367
REPUESTOS								24	24	24
TUBOS HIERRO		960.494		960.494			696.445		696.445	1.656.939
VINOS			18.409	18.409				18.409	18.409	36.818
Total general	266.854	10.198.339	14.361.168	24.826.361	7.211.285	637.780	8.025.964	7.191.981	23.067.010	47.893.371

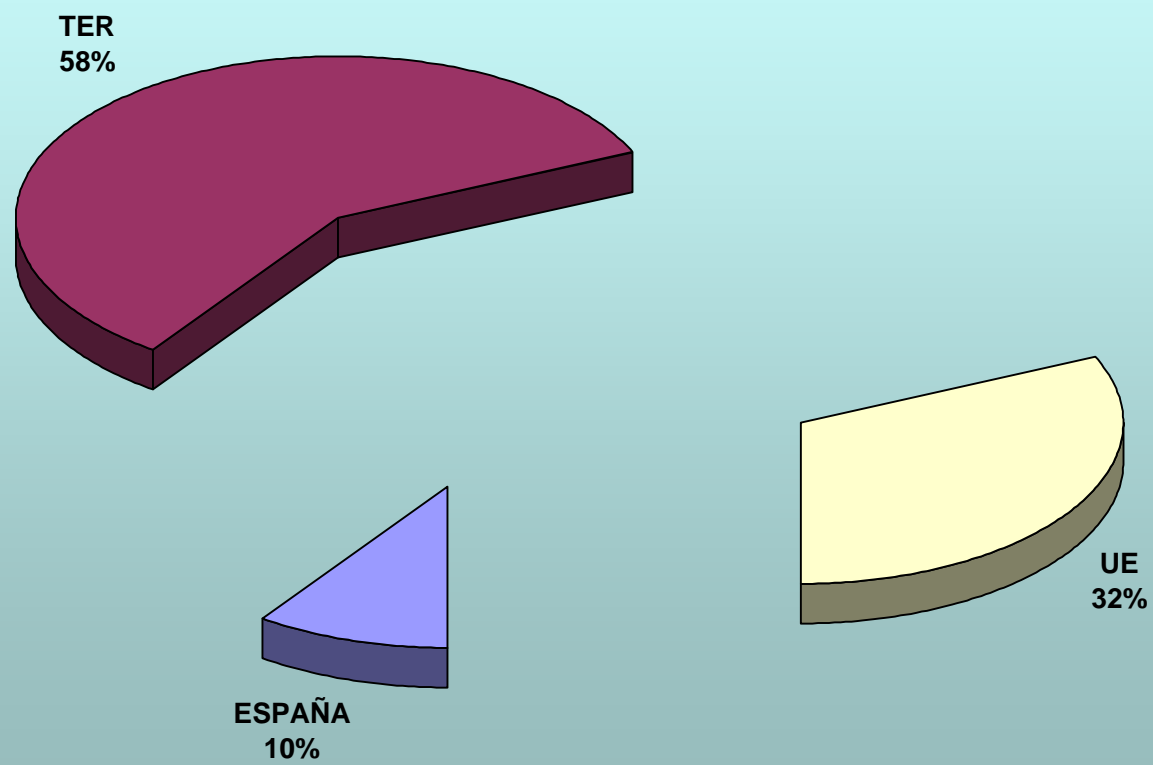
Régimen de las mercancías Acumulado a Diciembre 2007



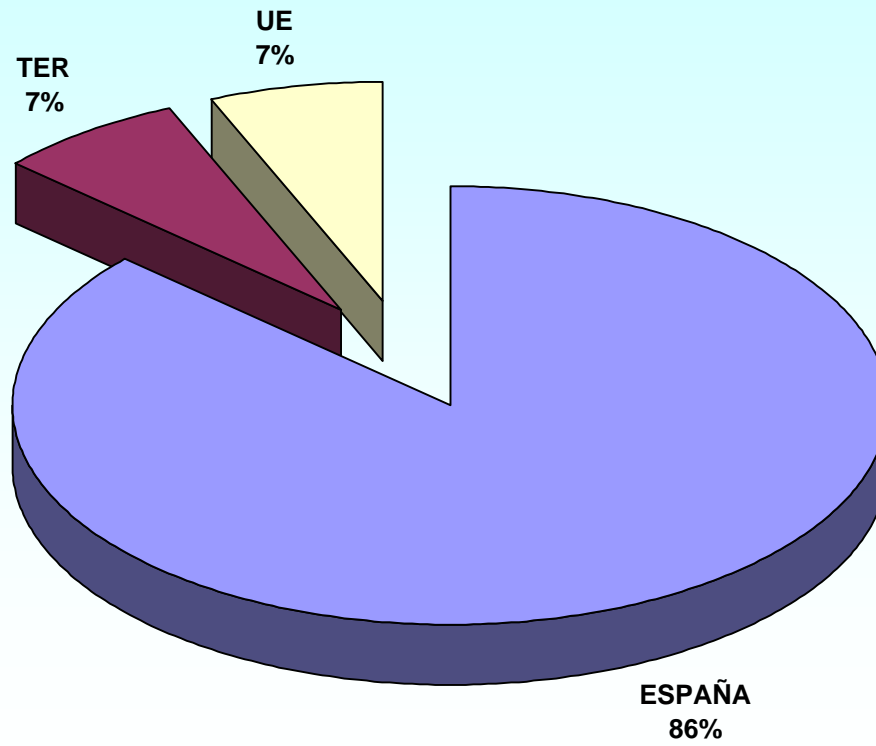
	Expedición	Exportación	Importación	Introducción	Tránsito	Total general
Entradas			266.854	10.198.339	14.361.168	24.826.361
Salidas	7.211.285	637.780	8.025.964		7.191.981	23.067.010
Total general	7.211.285	637.780	8.292.818	10.198.339	21.553.149	47.893.371

Descripción	Entradas			Total Entradas	Salidas			Total Salidas	Total general
	ESPAÑA	TER	UE		ESPAÑA	TER	UE		
ALGODÓN	355.590	186.612		542.202	46.800	543.102		589.902	1.132.104
ASPIRADORAS					449			449	449
AZUCAR	1.898.925	492.867	101.423	2.493.215	2.813.730			2.813.730	5.306.945
BEBIDAS DERIVADAS	13.235	438.376	964.743	1.416.354	1.595.890	21.902	13.680	1.631.472	3.047.826
CELULOSA			6.640.000	6.640.000	5.198.000			5.198.000	11.838.000
CERVEZAS			44.466	44.466	46.098			46.098	90.564
CIGARRILLOS	28.240	6.285	21.000	55.525	4.635	49.680	435	54.750	110.275
CIGARROS O PUROS						34	15	49	49
ESPECIAS		20.709		20.709	20.709			20.709	41.418
FRUTOS SECOS		1.073.256		1.073.256	1.072.595	147.831		1.220.426	2.293.682
GRANITO		26.325		26.325	26.325			26.325	52.650
GRUPAJE	72.606	10.892.503	111.838	11.076.947	7.519.973	782.995	1.488.576	9.791.544	20.868.491
HIERRO	20.412	20.412		40.824	132.132			132.132	172.956
LADRILLOS REFRACTARIOS		2.710		2.710	820.963			820.963	823.673
LEGUMBRES		25.000		25.000					25.000
MAQUINAS	55.382			55.382					55.382
MERC. GENERAL	105	381	242	728	46	626		672	1.400
MUEBLES					200			200	200
PANELES Y PLANCHAS		8.471		8.471					8.471
PERFUMES	604		740	1.344		1.344		1.344	2.688
PLACAS SOLARES		324.000		324.000	3.367			3.367	327.367
REPUESTOS						24		24	24
TUBOS HIERRO		960.494		960.494	696.445			696.445	1.656.939
VINOS		18.409		18.409	18.409			18.409	36.818
Total general	2.445.099	14.496.810	7.884.452	24.826.361	20.016.766	1.547.538	1.502.706	23.067.010	47.893.371

Procedencia, Acumulado a Diciembre 2007



Destino, Acumulado a Diciembre 2007

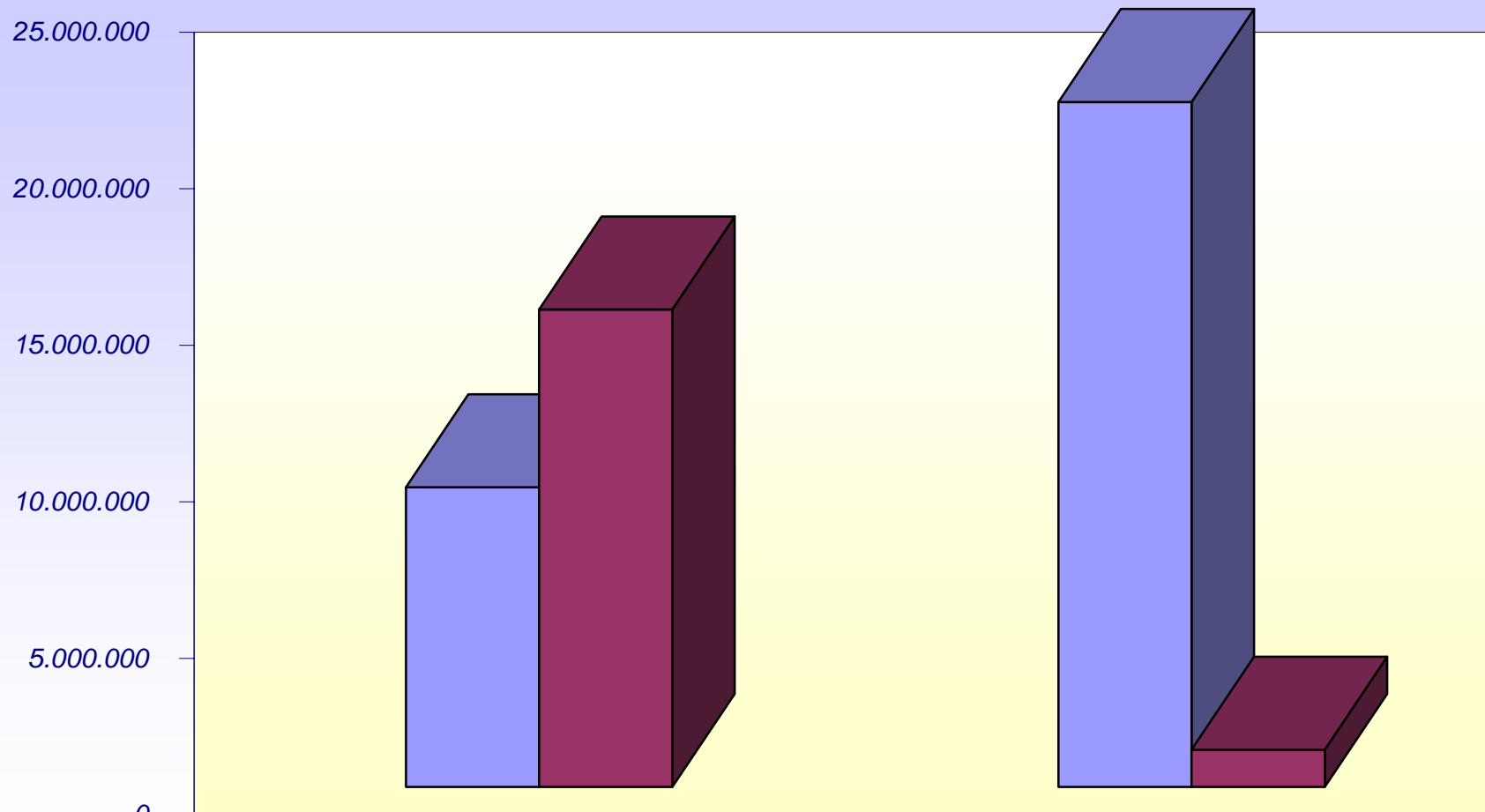


Según Medio de Transporte
Acumulado a Diciembre 2007



Descripción	Entradas		Total Entradas	Salidas		Total Salidas	Total general
	Terrestre	Marítimo		Terrestre	Marítimo		
ALGODÓN	542.202		542.202		589.902	589.902	1.132.104
ASPIRADORAS				449		449	449
AZUCAR	955.031	1.538.184	2.493.215	2.813.730		2.813.730	5.306.945
BEBIDAS DERIVADAS	579.570	836.784	1.416.354	1.610.167	21.305	1.631.472	3.047.826
CELULOSA	2.920.000	3.720.000	6.640.000	5.146.000	52.000	5.198.000	11.838.000
CERVEZAS	44.466		44.466	46.098		46.098	90.564
CIGARRILLOS	55.375	150	55.525	15.688	39.062	54.750	110.275
CIGARROS O PUROS				15	34	49	49
ESPECIAS		20.709	20.709	20.709		20.709	41.418
FRUTOS SECOS	105.586	967.670	1.073.256	820.664	399.762	1.220.426	2.293.682
GRANITO		26.325	26.325	26.325		26.325	52.650
GRUPAJE	3.302.253	7.774.694	11.076.947	9.717.037	74.507	9.791.544	20.868.491
HIERRO	40.824		40.824	132.132		132.132	172.956
LADRILLOS REFRACTARIOS	2.710		2.710	810.227	10.736	820.963	823.673
LEGUMBRES		25.000	25.000				25.000
MAQUINAS	55.382		55.382				55.382
MERC. GENERAL	728		728	20	652	672	1.400
MUEBLES					200	200	200
PANELES Y PLANCHAS	8.471		8.471				8.471
PERFUMES	1.344		1.344		1.344	1.344	2.688
PLACAS SOLARES		324.000	324.000	3.367		3.367	327.367
REPUESTOS					24	24	24
TUBOS HIERRO	960.494		960.494	696.445		696.445	1.656.939
VINOS		18.409	18.409	18.409		18.409	36.818
Total general	9.574.436	15.251.925	24.826.361	21.877.482	1.189.528	23.067.010	47.893.371

Transporte, Acumulado a Diciembre 2007



	Entradas	Salidas
Terrestre	9.574.436	21.877.482
Marítimo	15.251.925	1.189.528

Origen de las Mercancías
Acumulado a Diciembre 2007

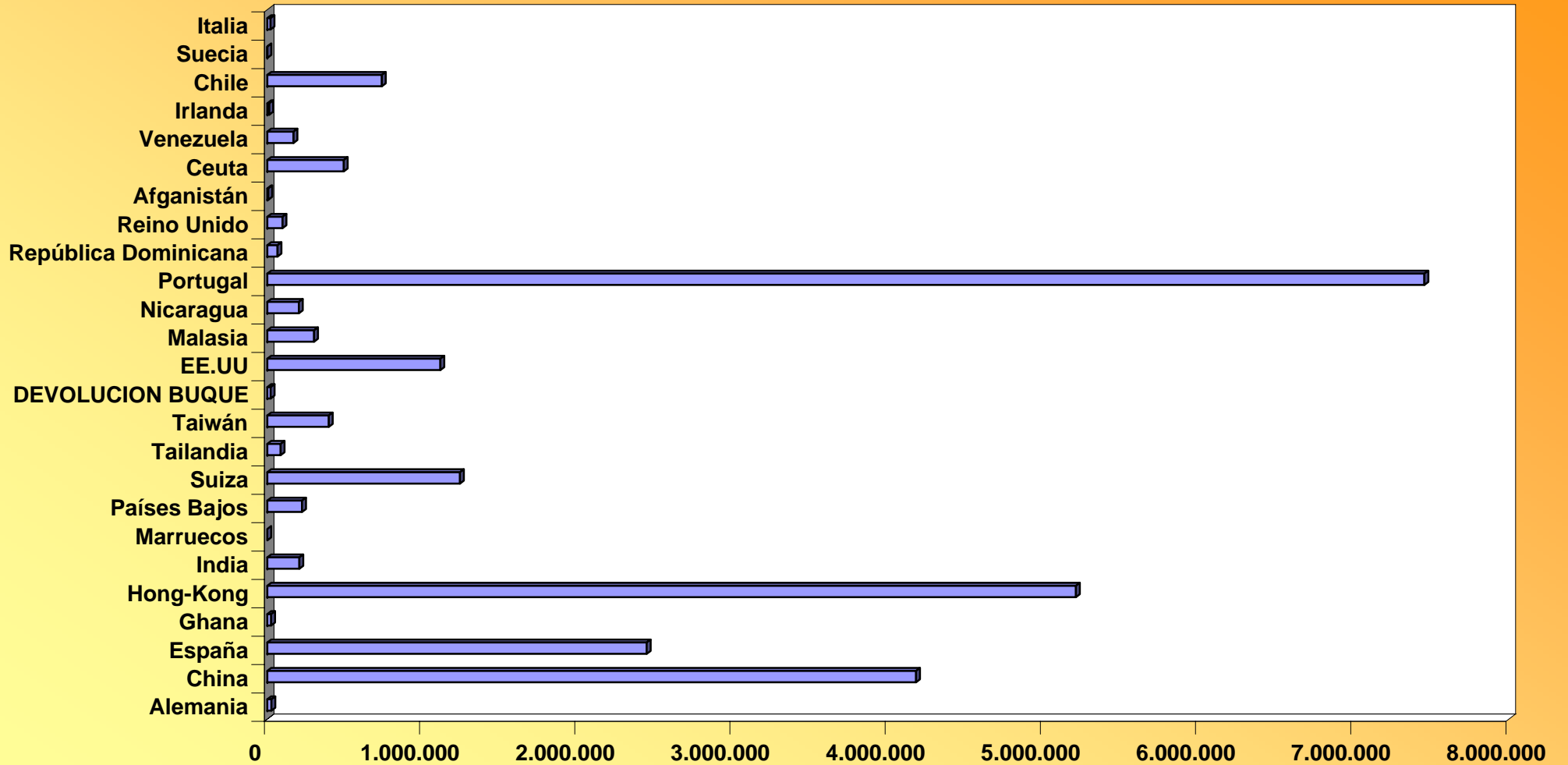


Pais	Descripción	Total general
Alemania	BEBIDAS DERIVADAS	6.784
	CIGARRILLOS	20.250
Total Alemania		27.034
China	GRUPAJE	3.835.414
	LADRILLOS REFRACTARIOS	2.710
	VINOS	18.409
	PLACAS SOLARES	324.000
Total China		4.180.533
Devolución Buque	GRUPAJE	22.100
Total Devolución Buque		22.100
España	BEBIDAS DERIVADAS	13.235
	CIGARRILLOS	28.240
	GRUPAJE	72.606
	MERC. GENERAL	105
	MAQUINAS	55.382
	ALGODÓN	355.590
	PERFUMES	604
	AZUCAR	1.898.925
	HIERRO	20.412
Total España		2.445.099
Estados Unidos de A	GRUPAJE	42.258
	MERC. GENERAL	15
	FRUTOS SECOS	1.073.256
Total Estados Unidos de América		1.115.529
Francia	BEBIDAS DERIVADAS	21.096
	MERC. GENERAL	242
	PERFUMES	740
Total Francia		22.078
Ghana	LEGUMBRES	25.000
Total Ghana		25.000
Hong-Kong	GRUPAJE	5.183.943
	GRANITO	26.325
Total Hong-Kong		5.210.268
India	GRUPAJE	206.715
Total India		206.715
Japón	GRUPAJE	27.826
Total Japón		27.826
Malasia	GRUPAJE	301.456
Total Malasia		301.456
Marruecos	MERC. GENERAL	346
Total Marruecos		346
Nicaragua	BEBIDAS DERIVADAS	203.568
Total Nicaragua		203.568
Portugal	BEBIDAS DERIVADAS	816.000
	CELULOSA	6.640.000
Total Portugal		7.456.000
República Dominicana	BEBIDAS DERIVADAS	65.850
Total República Dominicana		65.850
Suiza	CIGARRILLOS	6.285
	GRUPAJE	59.139
	ALGODÓN	186.612
	TUBOS HIERRO	960.494
	HIERRO	20.412

Origen de las Mercancías
Acumulado a Diciembre 2007

Suiza	PANELES Y PLANCHAS	8.471
Total Suiza		1.241.413
Tailandia	GRUPAJE	86.358
Total Tailandia		86.358
Taiwán	GRUPAJE	396.640
Total Taiwán		396.640
Reino Unido	BEBIDAS DERIVADAS	79.500
	CERVEZAS	18.816
Total Reino Unido		98.316
Países Bajos	BEBIDAS DERIVADAS	7.128
	GRUPAJE	89.738
	AZUCAR	101.423
	CERVEZAS	25.650
Total Países Bajos		223.939
Afganistán	GRUPAJE	6.980
Total Afganistán		6.980
Ceuta	AZUCAR	492.867
Total Ceuta		492.867
Liechtenstein	MERC. GENERAL	20
	ESPECIAS	20.709
Total Liechtenstein		20.729
República Centroafricana	BEBIDAS DERIVADAS	90
Total República Centroafricana		90
Turquía	GRUPAJE	1.351
Total Turquía		1.351
Venezuela	BEBIDAS DERIVADAS	168.868
Total Venezuela		168.868
Ucrania	GRUPAJE	6.411
Total Ucrania		6.411
Irlanda	BEBIDAS DERIVADAS	13.435
Total Irlanda		13.435
Chile	GRUPAJE	738.012
Total Chile		738.012
Suecia	CIGARRILLOS	750
Total Suecia		750
Italia	BEBIDAS DERIVADAS	20.800
Total Italia		20.800
Total general		24.826.361

Principales Países de Procedencia, Acumulado a Diciembre 2007



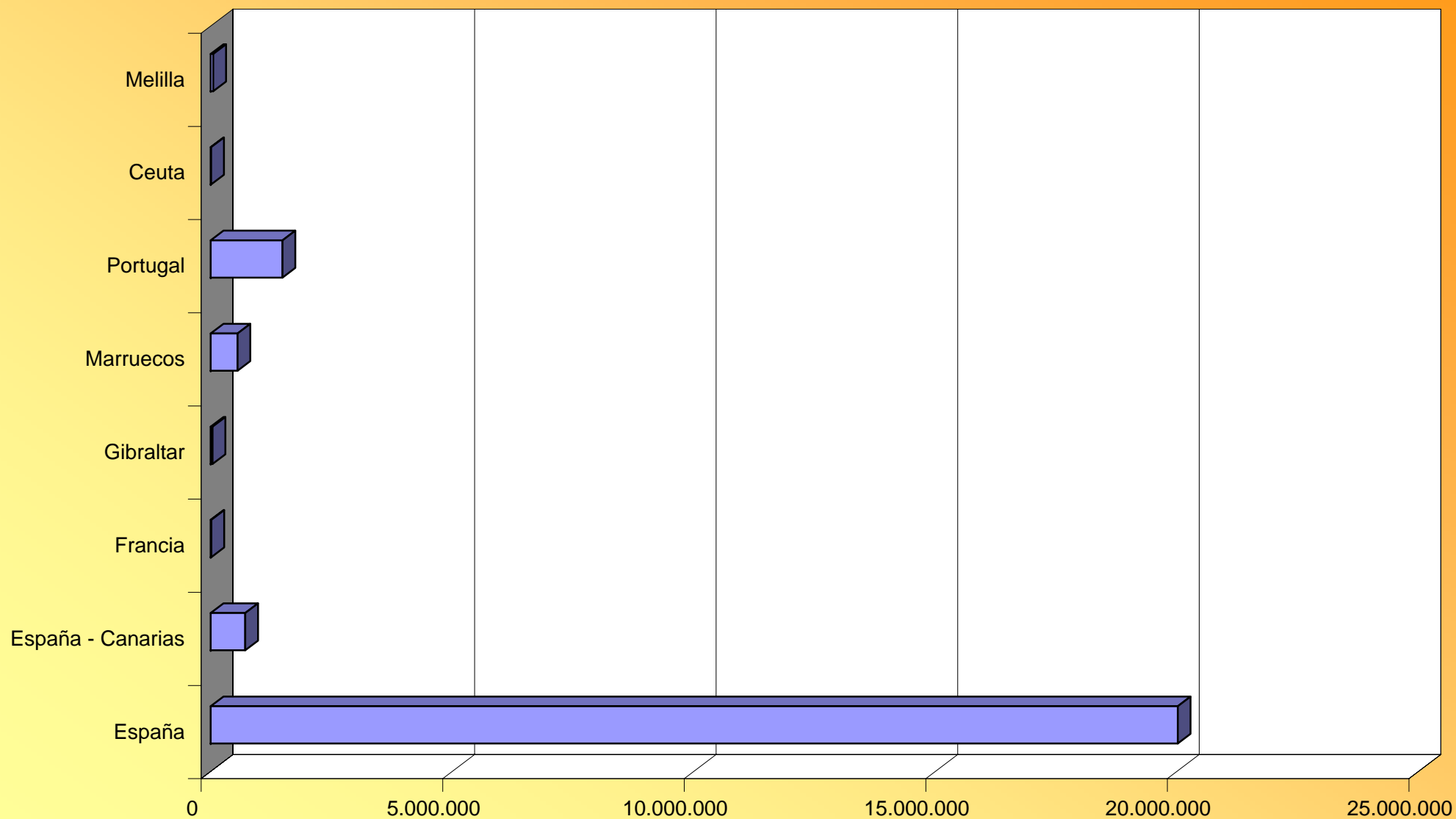
	Alemani a	China	España	Ghana	Hong- Kong	India	Marruec os	Países Bajos	Suiza	Tailandi a	Taiwán	DEVOL UCION BUQUE	EE.UU	Malasia	Nicarag ua	Portugal	Repúbli ca Dominic	Reino Unido	Afganist an	Ceuta	Venezue la	Irlanda	Chile	Suecia	Italia
Entradas	27.034	4.180.53	2.445.09	25.000	5.210.26	206.715	346	223.939	1.241.41	86.358	396.640	22.100	1.115.52	301.456	203.568	7.456.00	65.850	98.316	6.980	492.867	168.868	13.435	738.012	750	20.800

Destino de las Mercancías
Acumulado a Diciembre 2007



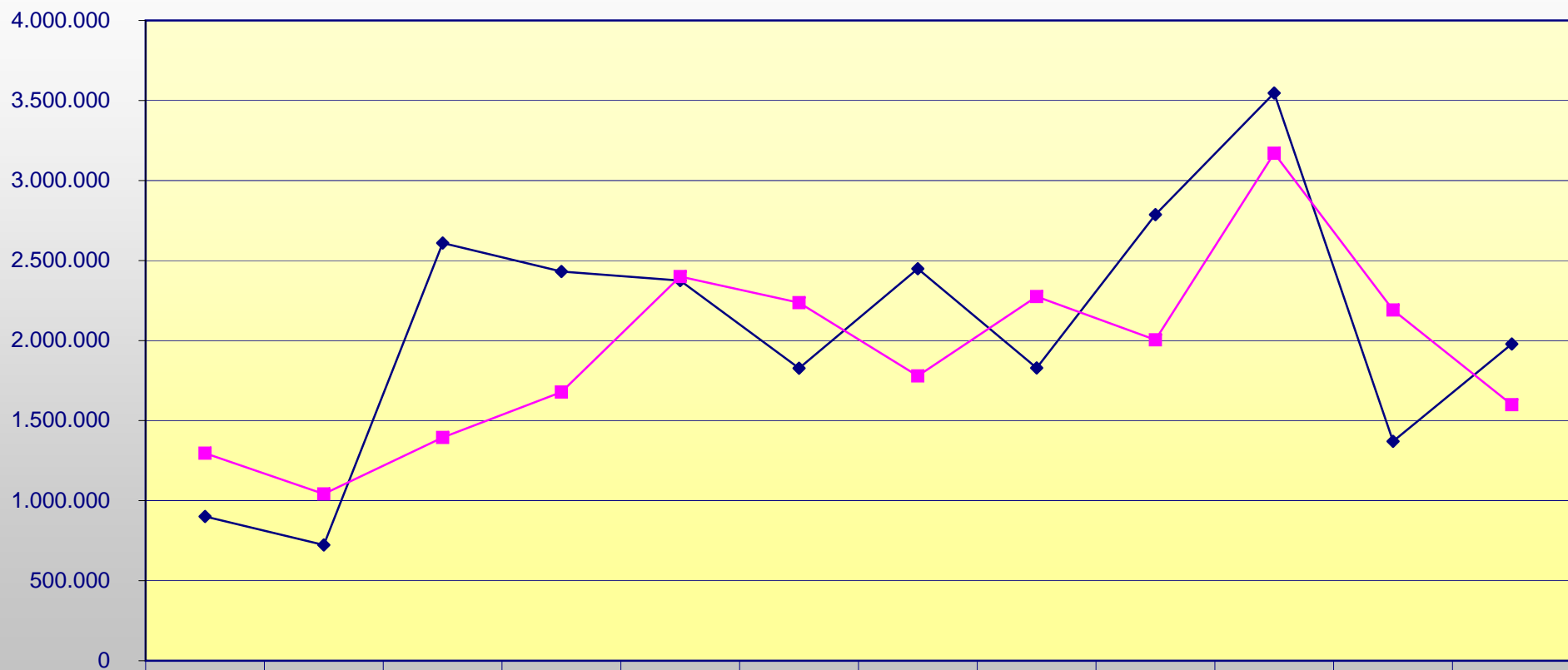
Pais	Descripción	Total general
Alemania	CIGARRILLOS	435
	CIGARROS O PUROS	15
Total Alemania		450
Avituallamiento a buques y aeronv TER	BEBIDAS DERIVADAS	16.138
	CIGARRILLOS	23.250
	GRUPAJE	18.279
	MERC. GENERAL	626
	FRUTOS SECOS	105.656
	CIGARROS O PUROS	34
	PERFUMES	1.344
REPUESTOS	24	
Total Avituallamiento a buques y aeronv TER		165.351
España	BEBIDAS DERIVADAS	1.595.890
	CIGARRILLOS	4.635
	GRUPAJE	7.519.973
	LADRILLOS REFRACTARIOS	820.963
	MERC. GENERAL	46
	FRUTOS SECOS	1.072.595
	GRANITO	26.325
	CELULOSA	5.198.000
	ALGODÓN	46.800
	VINOS	18.409
	AZUCAR	2.813.730
	MUEBLES	200
	ASPIRADORAS	449
	PLACAS SOLARES	3.367
	CERVEZAS	46.098
TUBOS HIERRO	696.445	
HIERRO	132.132	
ESPECIAS	20.709	
Total España		20.016.766
España - Canarias	CIGARRILLOS	20.250
	GRUPAJE	695.929
Total España - Canarias		716.179
Francia	BEBIDAS DERIVADAS	13.680
	GRUPAJE	787
Total Francia		14.467
Gibraltar	GRUPAJE	39.058
Total Gibraltar		39.058
Marruecos	BEBIDAS DERIVADAS	1.035
	GRUPAJE	11.380
	ALGODÓN	543.102
Total Marruecos		555.517
Portugal	GRUPAJE	1.487.789
Total Portugal		1.487.789
Avituallamiento a buques y aeronv UE	BEBIDAS DERIVADAS	1.709
	CIGARRILLOS	6.180
Total Avituallamiento a buques y aeronv UE		7.889
Ceuta	BEBIDAS DERIVADAS	1.500
	GRUPAJE	7.354
Total Ceuta		8.854
Melilla	GRUPAJE	10.995
	FRUTOS SECOS	42.175
Total Melilla		53.170
Lituania	BEBIDAS DERIVADAS	1.520
Total Lituania		1.520
Total general		23.067.010

Principales Destino de las Mercancías, Acumulado Diciembre 2007

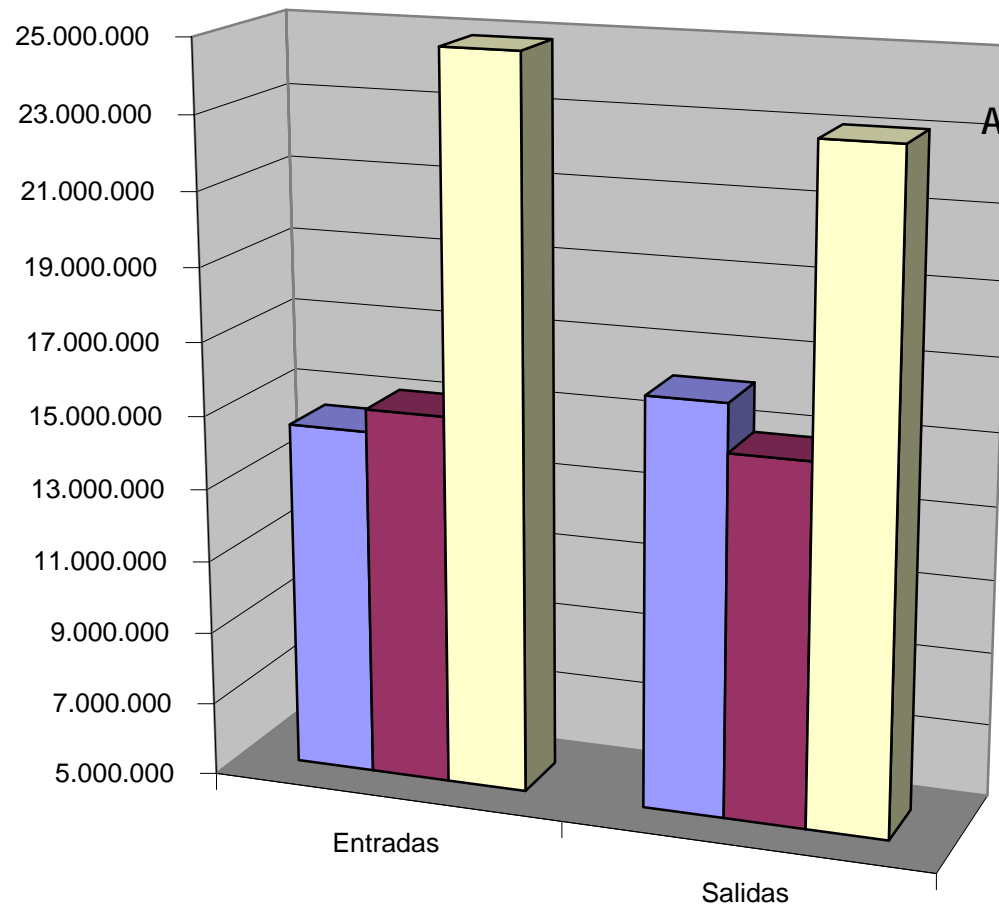


	España	España - Canarias	Francia	Gibraltar	Marruecos	Portugal	Ceuta	Melilla
Salidas	20.016.766	716.179	14.467	39.058	555.517	1.487.789	8.854	53.170

Evolución Mes según Peso Año 2007



◆ Entradas	901.033	723.050	2.609.293	2.431.112	2.374.457	1.827.505	2.448.682	1.829.017	2.786.562	3.546.432	1.370.208	1.979.010
■ Salidas	1.296.468	1.041.652	1.394.523	1.678.647	2.399.955	2.236.460	1.778.734	2.275.252	2.004.442	3.170.477	2.191.080	1.599.320



	Entradas	Salidas
2005	14.520.736	16.201.341
2006	15.134.170	14.885.385
2007	24.826.361	23.067.010